

ΟΔΗΓΙΕΣ ΧΡΗΣΗΣ
INSTRUCTIONS

EUROLAMP®
Pioneers in New Technology!

300-70038 (ZD-410)

ΓΥΑΛΙΝΗ ΨΗΦΙΑΚΗ ΖΥΓΑΡΙΑ ΚΟΥΖΙΝΑΣ
GLASS DIGITAL KITCHEN SCALE



ΧΑΡΑΚΤΗΡΙΣΤΙΚΑ

Αισθητήρες υψηλής ακρίβειας • Λειτουργία απόβαρου • Ενεργοποίηση • Αυτόματη απενεργοποίηση • Χειροκίνητη απενεργοποίηση • Ένδειξη υπερφόρτωσης / χαμηλής μπαταρίας

Δυνατότητα μέτρησης: **5kg** • Καταμερισμός: **1g** • Μετατροπή μονάδας: **g/kg/lb/oz/ml** • Τύπος μπαταρίας: **1xCR2032**


Μέγεθος προϊόντος: **20x15x1,6cm** • Βάρος προϊόντος: **380g** • LCD: **44x19 mm**

ΟΔΗΓΙΕΣ ΧΡΗΣΗΣ

1. Ανοίξτε τη θήκη μπαταριών κάτω από την ζυγαριά και στη συνέχεια, τοποθετήστε 1xCR2032 μπαταρία στο χώρο της μπαταρίας.
2. Βάλτε τη ζυγαριά σε επίπεδη επιφάνεια.
3. Πατήστε το κουμπί ON / OFF για να ενεργοποιήσετε την ζυγαριά.
4. Δεν μπορεί να γίνει η ζύγιση πριν η οθόνη επανέλθει στο μηδέν. Θα είναι έτοιμη για χρήση όταν η οθόνη LCD εμφανίζει "0g".
5. Πατήστε το κουμπί UNIT για να επιλέξετε τη μονάδα ζύγισης.
6. Μην βάζετε υλικά πάνω από 5 κιλά στην ζυγαριά. Όταν εμφανιστεί το "Err", σημαίνει ότι το τρέχον φορτίο υπερβαίνει το μέγιστο βάρος μέτρησης. Αφαιρέστε το αντικείμενο για να αποφύγετε ζημιές στο σώμα της ζυγαριάς.
7. Εάν δεν απαιτείται επιπλέον ζύγιση, πατήστε το κουμπί ON / OFF για να απενεργοποιήσετε την ζυγαριά ή θα απενεργοποιηθεί αυτόματα εντός λίγων δευτερολέπτων.


ΣΗΜΕΙΩΣΗ

1. Μην βάζετε τη ζυγαριά σε νερό και μην την καθαρίζετε με διαβρωτικά χημικά.
2. Αφού λερωθεί οποιοδήποτε μέρος του σώματος με λάδι, πικάντικα συστατικά, ξύδι ή άλλες διαβρωτικές ουσίες, καθαρίστε το αμέσως.
3. Όταν ζυγίζετε, τοποθετήστε τη ζυγαριά σε μια σταθερή επίπεδη επιφάνεια. Μην τη τοποθετείτε σε χαλί ή μαλακό υλικό όταν το χρησιμοποιείτε.
4. Όταν εμφανιστεί το μήνυμα "Lo" χαμηλής μπαταρίας, αντικαταστήστε την μπαταρία εγκαίρως. Βεβαιωθείτε ότι έχετε τοποθετήσει τις μπαταρίες με τη σωστή πολικότητα. Αυτό υποδεικνύεται στο χώρο της μπαταρίας.


 Παρακαλούμε διαβάστε προσεκτικά και κρατήστε τις οδηγίες για μελλοντική αναφορά. Παρακαλείσθε να δώσετε ιδιαίτερη προσοχή στις πληροφορίες ασφαλείας.

ΣΥΣΤΑΣΕΙΣ ΑΣΦΑΛΕΙΑΣ

- Είναι απαραίτητο να διαβάσετε και να κατανοήσετε όλες τις οδηγίες ασφαλείας και λειτουργίας πριν από τη εγκατάσταση. Εάν η συσκευή χρησιμοποιείται για πρώτη φορά, διατηρήστε τις οδηγίες ασφαλείας για μελλοντική αναφορά.
- Σε περιπτώσεις που χρειάζεται να γίνει η σύνδεση με απευθείας παροχή ρεύματος είναι απαραίτητο να γίνει από εξειδικευμένο άτομο. Η λανθασμένη εγκατάσταση και χρήση μπορούν να προκαλέσουν κίνδυνο ηλεκτροπληξίας ή πυρκαγιάς.
- Ο καθαρισμός μπορεί να γίνει με ένα στεγνό και καθαρό πανί ή με τη χρήση ουδέτερου καθαριστικού. Μην χρησιμοποιείτε διαλυτικά ή διαβρωτικά προϊόντα. Σε περίπτωση που είναι υγρή η επιφάνεια περιμένετε να στεγνώσει, πριν το χρησιμοποιήσετε. Αποφύγετε την επαφή με υγρά σε όλα τα ηλεκτρικά μέρη.
- Η συσκευή πρέπει να φυλάσσεται μακριά από παιδιά και ανήλικους.
- Η εγγύηση δεν ισχύει πλέον όταν υπάρχουν ελαττώματα στο προϊόν που προέρχονται από ζημιά ή όταν τα μέρη του προϊόντος έχουν αλλοιωθεί από μη εξουσιοδοτημένα άτομα καθώς και μετά από τυχόν επέμβαση στο περιεχόμενο της συσκευής από ακατάλληλο χειρισμό ή κακή χρήση.
- Ακολουθήστε τις παρακάτω οδηγίες για την ασφαλή χρήση και εγκατάσταση. Καθώς θα αποσυσκευάζετε το προϊόν, ελέγξτε για ζημιές. Σε αυτή την περίπτωση ενημερώστε τον προμηθευτή σας.

 **ΠΡΟΣΟΧΗ:** Οι ηλεκτρολογικές συνδέσεις πρέπει να γίνονται από εξειδικευμένο ηλεκτρολόγο και σύμφωνα με τους ευρωπαϊκούς κανόνες για τις ηλεκτρικές εγκαταστάσεις.

 **ΣΗΜΑΝΤΙΚΟ:** ΟΥΔΕΜΙΑ ΕΥΘΥΝΗ ΦΕΡΕΙ Η ΕΤΑΙΡΕΙΑ ΓΙΑ ΤΗΝ ΕΓΚΑΤΑΣΤΑΣΗ. Η ΕΓΚΑΤΑΣΤΑΣΗ ΑΠΟΤΕΛΕΙ ΑΠΟΚΛΕΙΣΤΙΚΗ ΕΥΘΥΝΗ ΤΟΥ ΠΕΛΑΤΗ.

 **ΠΡΟΣΟΧΗ:** Πριν την εγκατάσταση της συσκευής, βεβαιωθείτε ότι έχετε απενεργοποιήσει την παροχή ρεύματος. Μην ενεργοποιήσετε την παροχή ρεύματος έως ότου εγκατασταθεί πλήρως η συσκευή και είναι έτοιμη για χρήση.

Η EUROLAMP ABEE διατηρεί το δικαίωμα να ερμηνεύει και να τροποποιεί το περιεχόμενο αυτού του εγγράφου ανά πάσα στιγμή χωρίς προηγούμενη ειδοποίηση.



ΣΩΣΤΗ ΔΙΑΘΕΣΗ ΑΥΤΟΥ ΤΟΥ ΠΡΟΪΟΝΤΟΣ

Αυτή η σήμανση υποδηλώνει ότι το προϊόν αυτό δεν πρέπει να διατεθεί μαζί με άλλα οικιακά απορρίμματα σε όλη την ΕΕ. Για να αποφευχθεί πιθανή βλάβη στο περιβάλλον ή την ανθρώπινη υγεία από την ανεξέλεγκτη διάθεση των αποβλήτων, ανακυκλώστε την υπεύθυνα για την προώθηση της βιώσιμης επαναχρησιμοποίησης των υλικών πόρων. Για να επιστρέψετε τη χρησιμοποιημένη συσκευή σας, χρησιμοποιήστε τα συστήματα επιστροφής και συλλογής ή επικοινωνήστε με τον πωλητή όπου αγοράστηκε το προϊόν. Μπορούν να πάρουν αυτό το προϊόν για ασφαλή περιβαλλοντική ανακύκλωση.

SPECIFICATION

High Precision Sensors • Weightless Mode • Power On • Auto Power Off • Manual Power Off • Overload / Low Battery Indicator

Measuring capacity: **5kg** • Division: **1g** • Unit conversion: **g/kg/lb/oz/ml** • Battery type: **1xCR2032**

Product size: **20x15x1.6cm** • Product weight: **380g** • LCD: **44x19 mm**

OPERATION


1. Open the battery compartment under the scale, then put 1XCR2032 Lithium battery into the battery compartment.
2. Put the scale on the hard flat surface.
3. Press ON/TARE button to turn on the scale.
4. No loading or weighing can be done before the display resets to zero. It will get ready for use when the LCD screen shows “0g” .
5. Press UNIT button on the back cover to choose the weighing unit before weighing.

Do not put any stuff over 5kg on the kitchen scale. When “Err” appears, it means the current load exceeds the maximum weight of this product. Please take off the object immediately to avoid damage to the scale body.

7. If no more weighing is needed press the ON/TARE button to switch off the scale or it will auto turn-off within seconds.

NOTE

1. Don't put the scale in water or clean it with corrosive chemicals.
2. After any plastic part of the scale body is stained with oil, spicy ingredients, vinegar or other stimulating substances, please clean it immediately.
3. When weighing, please put the scale on a hard flat surface. Do not put it on a carpet or a soft material when using it.
4. When the low battery prompt “Lo” appears, please replace the batteries in time. Make sure you insert the batteries with the correct polarity. This is indicated on the battery compartment.


 Please read these instructions carefully. Please pay particular attention to the safety information. We recommend that you keep the instructions for future reference.

SAFETY RECOMMENDATIONS

- It is essential to read and understand all the safety and operating instructions before the installation. If this is your first time using the device, keep the instructions secure for future reference.
- In cases where the connection to a direct power supply needs to be made, it is necessary to be done by a qualified person.
- It can be cleaned with a dry and clean fabric or with a use of neutral detergent. Do not use solvents or corrosive products. In case that the surface is wet, wait until it gets dry and then use it. Avoid contact on all electrical parts with liquids.
- The device should be kept out of the reach of children and minors.
- The warranty is no longer valid when there are defects in the product where come from damages or when the parts of the product has been damaged by unauthorized persons as well as after any intervention on the device due improper handling or misuse.
- Follow the instructions below for safe use and installation. As you unpacking the product, check for damages. In that case, please inform your supplier.

 **ATTENTION:** Electrical connections must be made by a qualified electrician and in accordance with European rules for electrical installations.

 **IMPORTANT:** THE COMPANY IS NOT RESPONSIBLE FOR THE INSTALLATION. INSTALLATION IS THE SOLE RESPONSIBILITY OF THE CUSTOMER.

 **CAUTION:** Before installing the device, be sure to turn off the power supply. Do not turn on power until the device is fully installed and ready for use.
EUROLAMP SA reserves the right to interpret and amendment the content of this document at any time without prior notice.



CORRECT DISPOSAL OF THIS PRODUCT

This marking indicates that this product should not be disposed with other household wastes throughout the EU. To prevent possible harm to the environment or human health from uncontrolled waste disposal, recycle it responsibly to promote the sustainable reuse of material resources. To return your used device, please use the return and collection systems or contact the retailer where the product was purchased. They can take this product for environmental safe recycling.

EUROLAMP®

Pioneers in New Technology!

ΕΙΣΑΓΕΤΑΙ ΣΤΗΝ Ε.Ε. ΑΠΟ ΤΗΝ
EUROLAMP ΑΒΕΕ:
ΚΑΜΠΟΣ ΔΙΑΒΑΤΩΝ - ΙΩΝΙΑ
570 08, ΘΕΣΣΑΛΟΝΙΚΗ
Τ: 2310 574802
ΚΑΤΑΣΚΕΥΑΖΕΤΑΙ ΣΤΗΝ ΚΙΝΑ

IMPORTED IN EU BY
EUROLAMP SA:
ΚΑΜΠΟΣ ΔΙΑΒΑΤΑ - ΙΩΝΙΑ
570 08, THESSALONIKI - GREECE
T: +30 2310 574802
MADE IN CHINA

info@eurolamp.gr
www.eurolampglobal.com

